LE TOP

Novembre 2024

N°01

Le lien entre les dirigeants de Clubs et le Comité du Languedoc-Roussillon

FFB
FEDERATION FRANÇAISE DE BRIDGE

COMITÉ DU LANGUEDOC ROUSSILLON

Sommaire

3

Éditorial : le mot du Président

4

Nominations

5

Indicateurs du Comité

7

Tutoriel : comment consulter son tableau de bord ?

10

Tutoriel : comment créer l'itinéraire de votre club pour vos visiteurs sur Google maps (pour les GPS notamment) ?



Editorial : le mot du Président

Chers Présidents de Clubs, chers membres de vos équipes,

Je tiens à vous remercier chaleureusement pour la confiance que vous nous avez témoignée en m'élisant à la présidence de notre Comité de Bridge Languedoc-Roussillon avec la nouvelle équipe. Nous sommes tous profondément motivés et prêts à relever les défis qui nous attendent pour revitaliser la pratique du bridge dans notre région.

Objectif

Notre objectif est clair : placer le développement de nos clubs au cœur de notre action. Depuis dix ans, le bridge en France connaît une érosion progressive de ses licenciés, accentuée par la crise sanitaire. Mais nous refusons de voir cette tendance comme une fatalité. Nous croyons fermement qu'avec des initiatives ciblées, nous pouvons redonner un nouvel élan à notre passion commune.

Initiatives

- Un nouveau site internet pour le Comité, pour des informations à jour et un espace dédié aux clubs (date prévisionnelle de mise en service tout début janvier 2025)
- Une communication renforcée, avec cette newsletter et une autre pour les licenciés
- La mise à jour régulière à venir de notre page Facebook pour un rayonnement digital plus large

Construction

Pour bâtir ensemble cette dynamique, nous avons lancé un questionnaire en ligne le 15 octobre dernier. Nous avons déjà reçu de nombreux retours, et nous vous en remercions sincèrement. Grâce à vos réponses, nous enrichissons notre compréhension des besoins et réalités locales. L'analyse des résultats est en cours, et nous reviendrons prochainement vers vous pour partager les enseignements et les orientations concrètes qui en découleront.

Ensemble, engageons-nous dans ce projet de revitalisation du bridge en Languedoc-Roussillon. Nous avons tous le potentiel de faire de nos clubs des lieux dynamiques et attractifs. Votre engagement est notre meilleure force.

À très bientôt pour construire ensemble l'avenir du bridge dans notre région.

Alain Kahn

Votre Président du Comité de bridge Languedoc-Roussillon

Nominations

Une représentation renforcée du Comité Languedoc-Roussillon à la Fédération Française de Bridge

Alain KAHN

Nommé au Conseil des Présidents et au Conseil Fédéral

Thibault DELMAS-SIRVEN

Élu au Comité Directeur

Régine VANSUMSEN

Élue au Comité Directeur

FFB FEDERATION FRANÇAISE DE BRIDGE

LE BRIDGE ÇA CARTONNE !

Indicateurs du Comité

Mesurer les indicateurs de développement les plus pertinents de votre club et les comparer aux résultats du Comité

Vous avez à disposition dans Espace métier du site FFB un très bel outil avec un tableau de bord dédié à votre Club.

Nous vous rappelons ici, si besoin, la procédure pour le consulter : voir tutoriel ci-après.

Voilà sur 4 indicateurs les chiffres du Comité au 18 novembre à comparer avec ceux de votre Club :

Evolution du nombre de licenciés

Nombre de licences du club par catégorie (Calculé le 18/11/2024 à 10:17:30)

	- de 26 ans			26 ans et plus									
Saison	Jeunes (scolaires + primaires)	Cadet	Juniors	Adultes	Seniors	Total (hors jeunes)	Total (avec jeunes)	Evolution club	Total comité	Evolution comité	Total FFB	Evolution FFB	
2022/2023	162	3	3	336	2 957	3 299	3 461		3 461		75 187		
2023/2024	202	25	7	306	2 999	3 337	3 539		3 539	+2.25%	79 864	+6.22%	
2024/2025	46	18	4	253	2 800	3 075	3 121		3 121	-11.81%	69 157	-13.41%	En cours

% de renouvellement de licences

Créations renouvelées la saison suivante pour le comité (Calculé le 18/11/2024 à 10:17:30)

Saison	Créations	Renouvellées saison suivante	% Renouvellées saison suivante	FFB saison suivante	
2022/2023	240	157	65.42%	73.68%	
2023/2024	299	177	59.20%	64.13%	
2024/2025	160				En cours

Renouvellement de la saison (Calculé le 18/11/2024 à 10:17:30)

Total	En ligne
3 121	103

Export CSV

Participation aux tournois de votre club

Participation (nombre de paires) aux tournois de club pour le comité (Calculé le 18/11/2024 à 10:17:33)

	Présentiel			Realbridge			BBO								
Saison	Régularité	Rondes	Simultané	Régularité	Rondes	Simultané	Régularité	Rondes	Simultané	SDE	CFEB	Total	Evolution club	Evolution comité	Evolution FFB
2022/2023	22 117	1 663	4 451	0	0	0	0	0	0	32	0	28 263			
2023/2024	23 535	1 907	4 385	2 045	0	0	0	0	0	15	0	31 887		+12.82%	+2.92%
2024/2025	23 495	1 771	4 298	3 185	0	0	0	0	0	15	0	32 764	En cours	En cours	En cours

Remarque : pour ce tableau, les calculs sont réalisés sur la période allant du début de la saison jusqu'à date équivalente.

Taux de participation aux épreuves fédérales

Nombres de licenciés du comité par type d'épreuve (hors scolaires, primaires et cadets) (Calculé le 18/11/2024 à 10:18:20)

		Présentiel		Realbridge		BBO		Funbridge									
Saison	Total licenciés	Nbre en régularité	% particip. régularité	Nbre en régularité	% particip. régularité	Nbre en régularité	% particip. régularité	Nbre en régularité	% particip. régularité	Nbre en simultané	% particip. simultané	Nbre en épreuve fédérale	% particip. épreuve fédérale	Nbre en épreuve comité	% particip. épreuve comité	Nbre en festival	% particip. festival
2022/2023	3 295	2 964	89.95%	208	6.31%	158	4.80%	143	4.34%	2 738	83.10%	1 556	47.22%	11	0.00%	821	24.92%
2023/2024	3 311	2 915	88.04%	230	6.95%	112	3.38%	110	3.32%	2 791	84.29%	1 638	49.47%	21	0.00%	927	28.00%
2024/2025	3 056	2 621	85.77%	139	4.55%	67	2.19%	62	2.03%	2 048	67.02%	864	28.27%	3	0.00%	655	21.43%

Remarque : dès qu'un licencié a joué au moins une fois, il est comptabilisé dans la colonne « Nbre en... ».

Tutoriel : comment consulter son tableau de bord ?

Sur le site de la FFB

Accédez à votre espace métier :

Puis dans “Entités” (1), inscrire le nom ou le numéro de votre club (2)

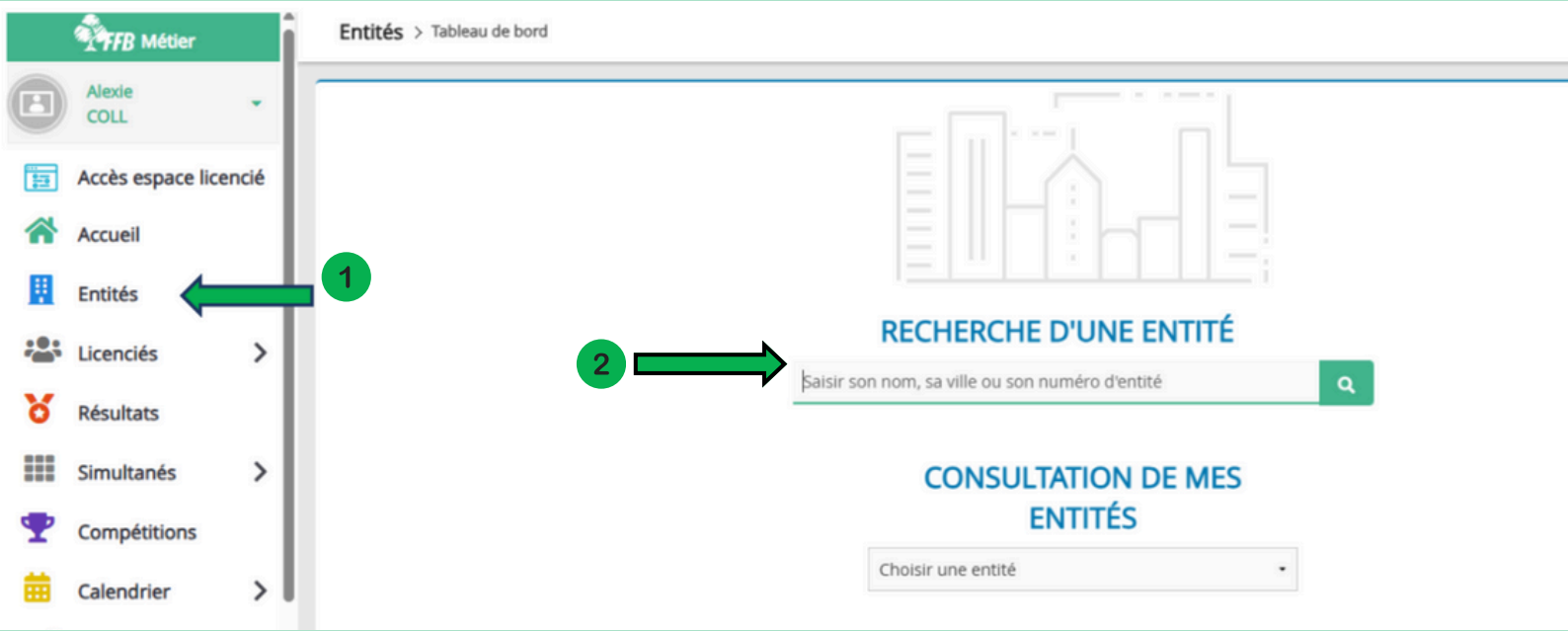

Cliquez ensuite sur “Tableau de bord” :

INFORMATIONS PRINCIPALES | ACTEURS | RÔLES | TOURNOIS | COURS | FACTURATION | TABLEAU DE BORD

Licences et Tournois | Compétitions Fédérales

Imprimer

Nombre de licences du club par catégorie (Calculé le 08/11/2024 à 14:22:22)

	- de 26 ans			26 ans et plus									
Saison	Jeunes (scolaires + primaires)	Cadet	Juniors	Adultes	Seniors	Total (hors jeunes)	Total (avec jeunes)	Evolution club	Total comité	Evolution comité	Total FFB	Evolution FFB	
2022/2023	6	0	0	14	99	113	119		3 461		75 187		
2023/2024	6	1	0	13	119	133	139	+16.81%	3 539	+2.25%	79 865	+6.22%	
2024/2025	1	0	0	12	113	125	126	-9.35%	3 064	-13.42%	67 522	-15.45%	En cours

Créations renouvelées la saison suivante pour le club (Calculé le 08/11/2024 à 14:22:22)

Saison	Créations	Renouvellées saison suivante	% Renouvellées saison suivante	Comité saison suivante	FFB saison suivante	
2022/2023	8	7	87.50%	65.42%	73.68%	
2023/2024	13	9	69.23%	58.53%	62.92%	
2024/2025	4					En cours

Renouvellement de la saison (Calculé le 08/11/2024 à 14:22:22)

Total	En ligne
126	0

Participation (nombre de paires) aux tournois de club pour le club (Calculé le 08/11/2024 à 14:22:24)

	Présentiel			Realbridge			BBO								
Saison	Régularité	Rondes	Simultané	Régularité	Rondes	Simultané	Régularité	Rondes	Simultané	SDE	CFEB	Total	Evolution club	Evolution comité	Evolution FFB
2022/2023	595	0	116	0	0	0	0	0	0	0	0	711			
2023/2024	647	0	70	0	0	0	0	0	0	0	0	717	+0.84%	+14.62%	+3.24%
2024/2025	771	0	12	0	0	0	0	0	0	0	0	783	En cours	En cours	En cours

Remarque : pour ce tableau, les calculs sont réalisés sur la période allant du début de la saison jusqu'à date équivalente.

Nombres de licenciés du club par type d'épreuve (hors scolaires, primaires et cadets) (Calculé le 08/11/2024 à 14:22:24)

		Présentiel		Realbridge		BBO		Funbridge									
Saison	Total licenciés	Nbre en régularité	% particip. régularité	Nbre en régularité	% particip. régularité	Nbre en régularité	% particip. régularité	Nbre en régularité	% particip. régularité	Nbre en simultané	% particip. simultané	Nbre en épreuve fédérale	% particip. épreuve fédérale	Nbre en épreuve comité	% particip. épreuve comité	Nbre en festival	% particip. festival
2022/2023	113	103	91.15%	4	3.54%	5	4.42%	6	5.31%	107	94.69%	44	38.94%	0	0%	12	10.62%
2023/2024	132	113	85.61%	5	3.79%	4	3.03%	6	4.55%	117	88.64%	54	40.91%	0	0%	18	13.64%
2024/2025	125	104	83.20%	3	2.40%	4	3.20%	4	3.20%	42	33.60%	38	30.40%	0	0%	16	12.80%

Remarque : dès qu'un licencié a joué au moins une fois, il est comptabilisé dans la colonne « Nbre en... ».

Moyenne d'âge des licenciés pour le club (Calculé le 08/11/2024 à 14:22:22)

	Hommes			Femmes		
Saison	Tous	Sans jeunes	Ecart sans jeunes	Tous	Sans jeunes	Ecart sans jeunes
2022/2023	66	72	6	72	72	
2023/2024	68	71	3	70	72	3
2024/2025	72	73		73	73	

Remarque : pour ce tableau, la colonne « Sans jeunes » n'exclut que les scolaires et les primaires (pas les cadets).

Tutoriel : comment créer l'itinéraire de votre club pour vos visiteurs sur Google maps ?

Dans la barre de recherche Google : Inscrire Google maps et cliquez sur le lien correspondant

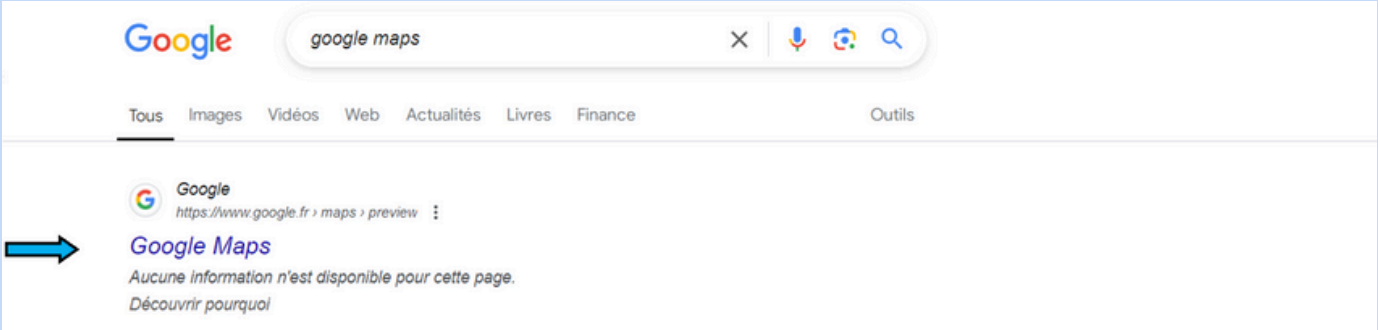

Une fois sur Google maps : Sélectionner la barre de menu

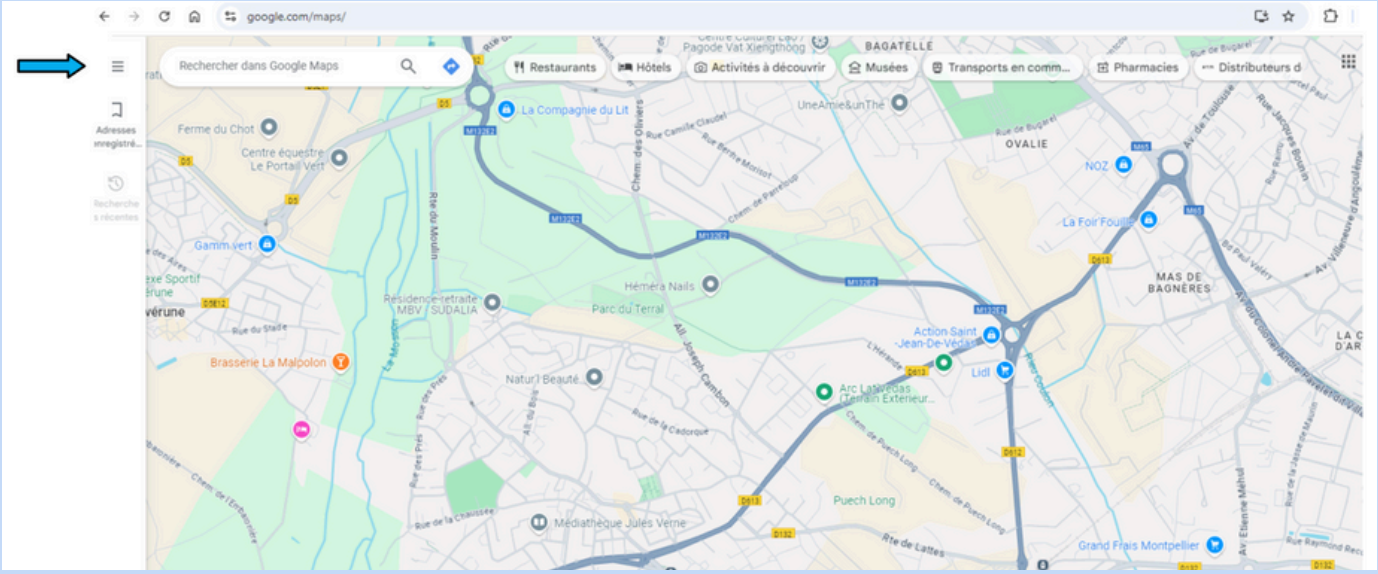

Cliquez sur "Ajouter votre établissement"

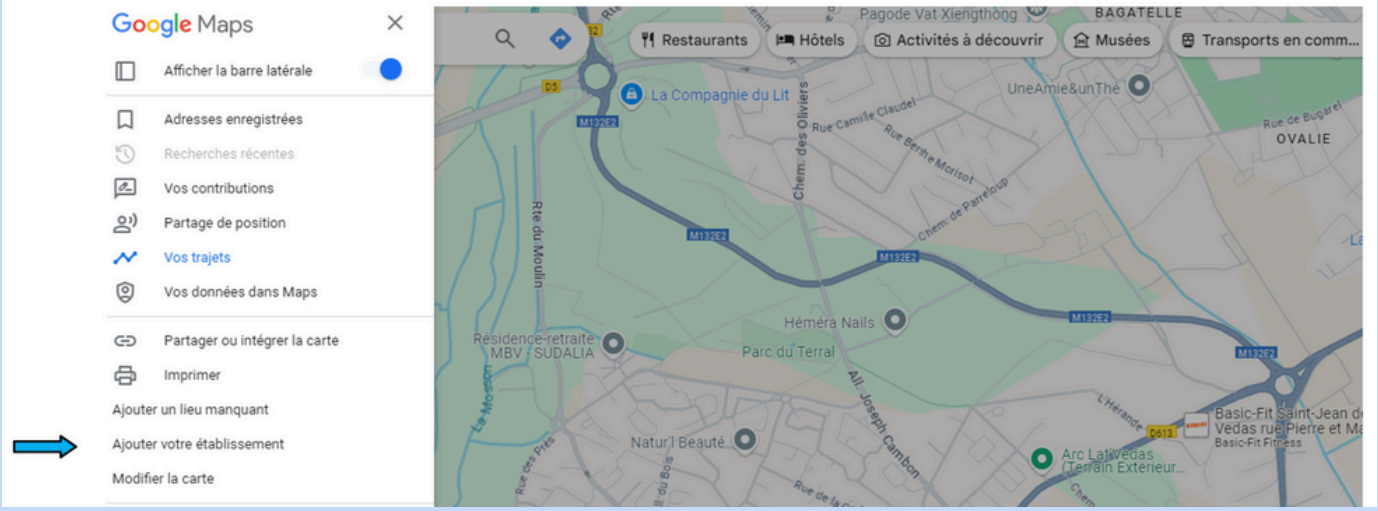

Remplissez le formulaire pour votre club

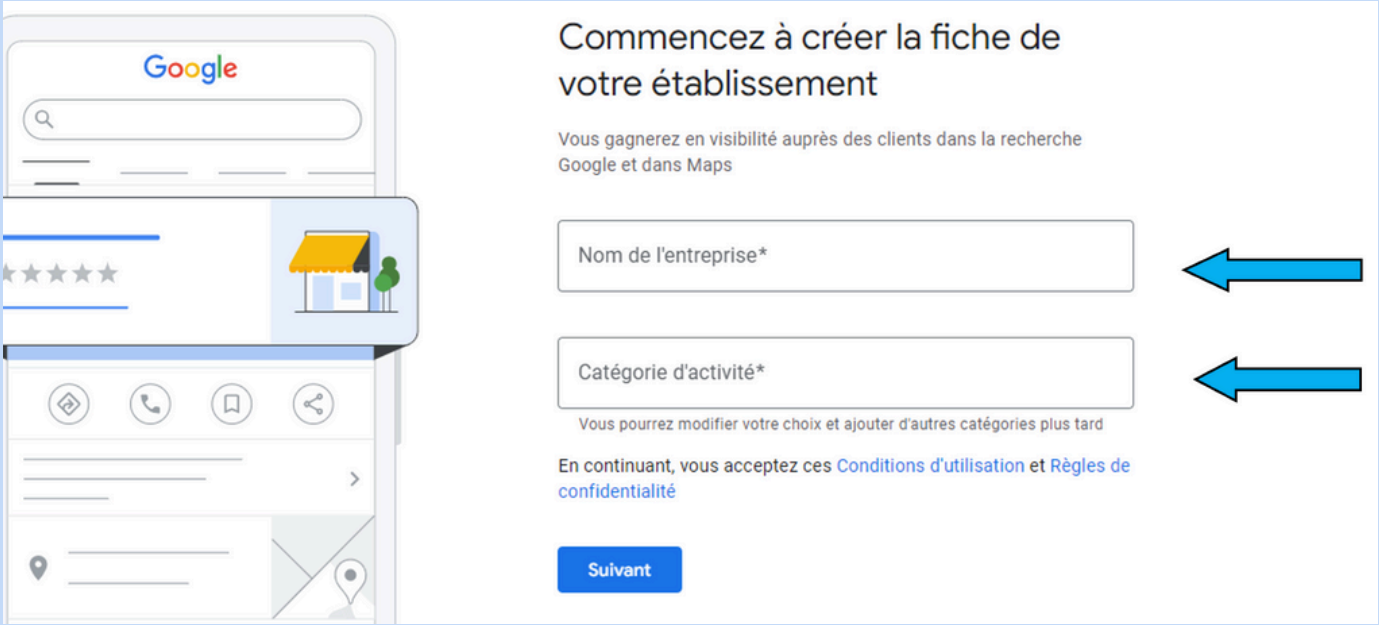

Créez un établissement de ce nom si celui-ci n'est pas référencé

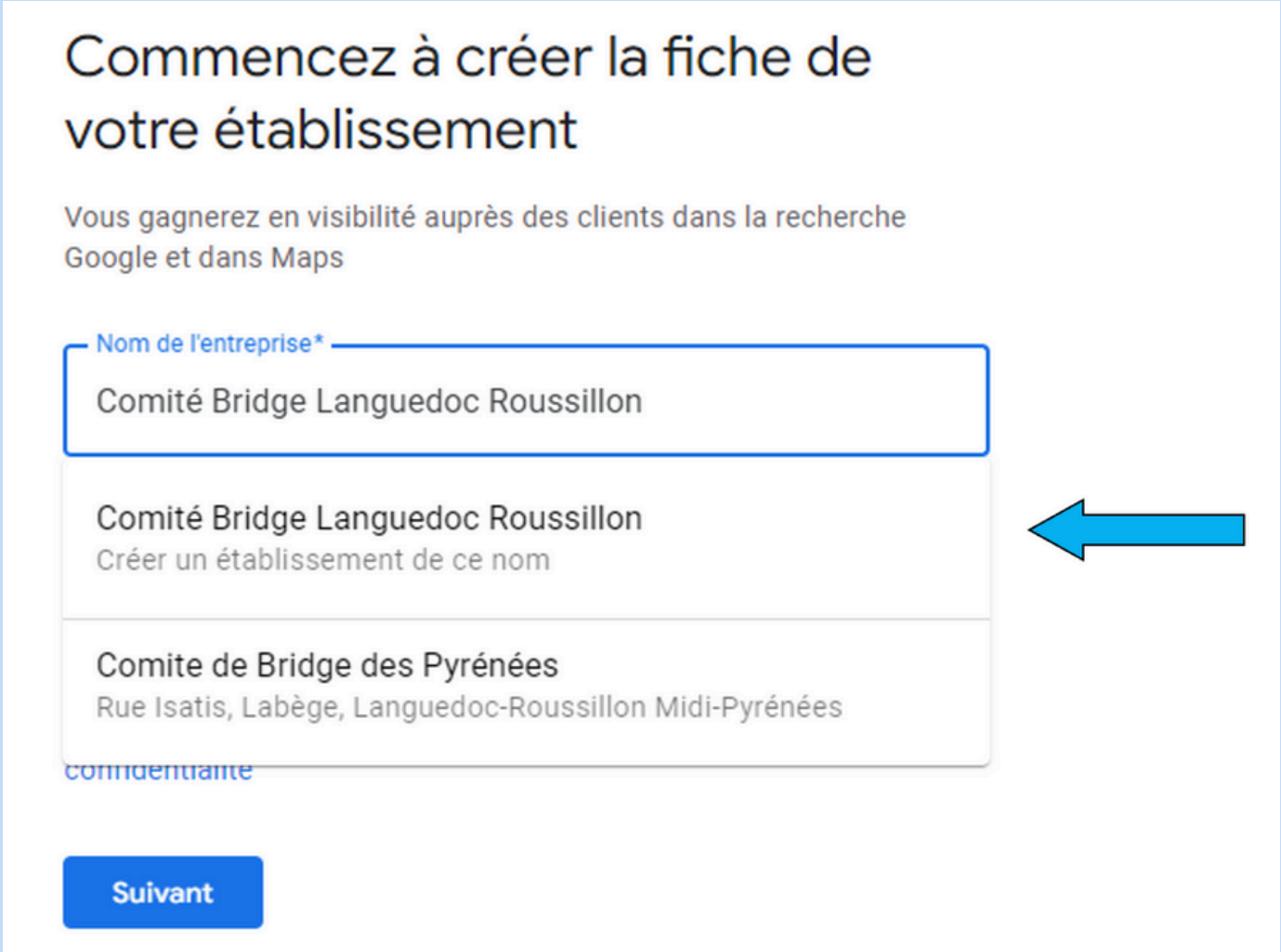

Sélectionnez “Centre de loisir” puis cliquez sur “Suivant”

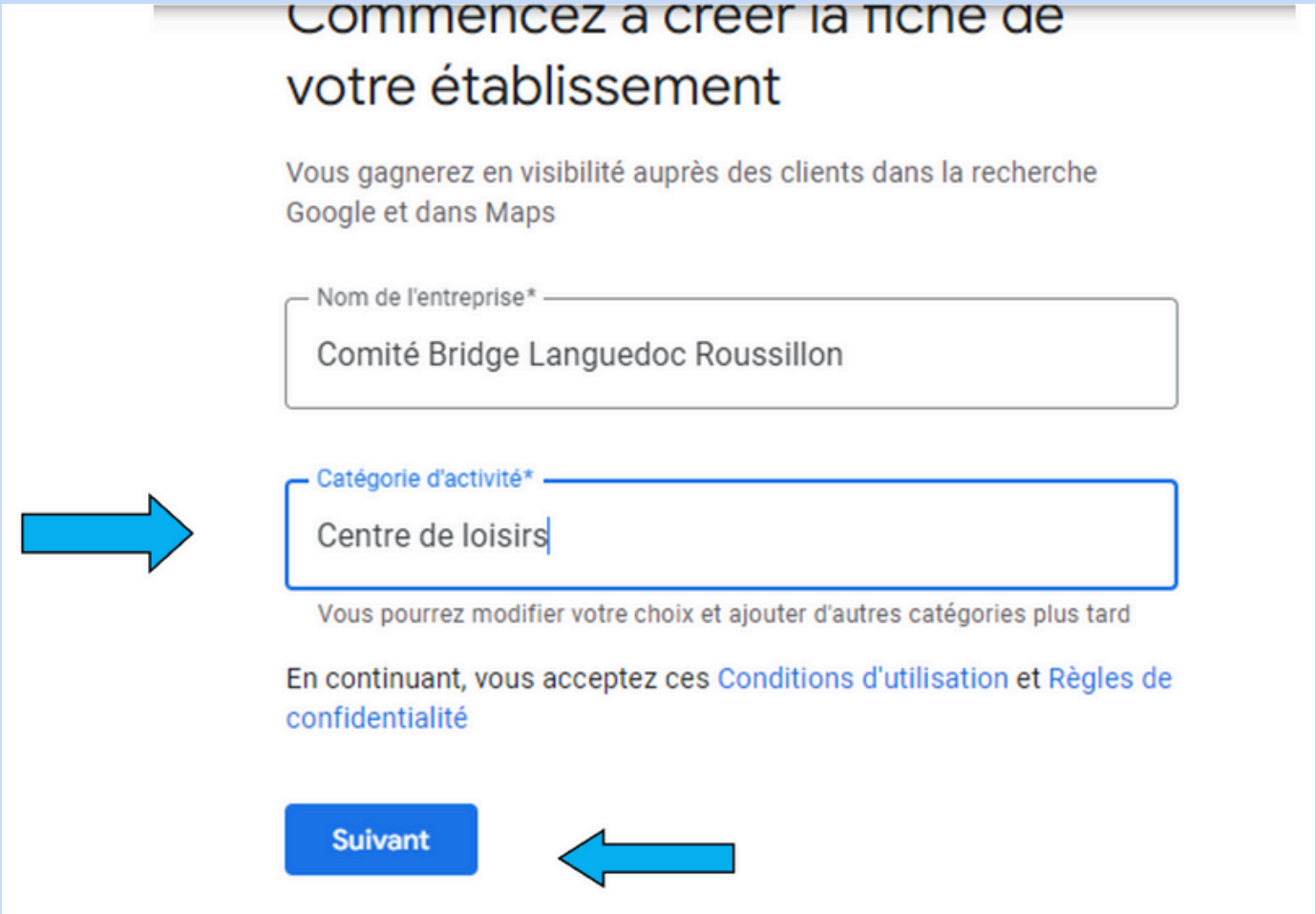

Cliquez sur “Oui” et “Suivant” pour aller à la prochaine étape

Saisissez ensuite l'adresse de votre club

Cliquez sur "Suivant" ou "Ajuster" si besoin

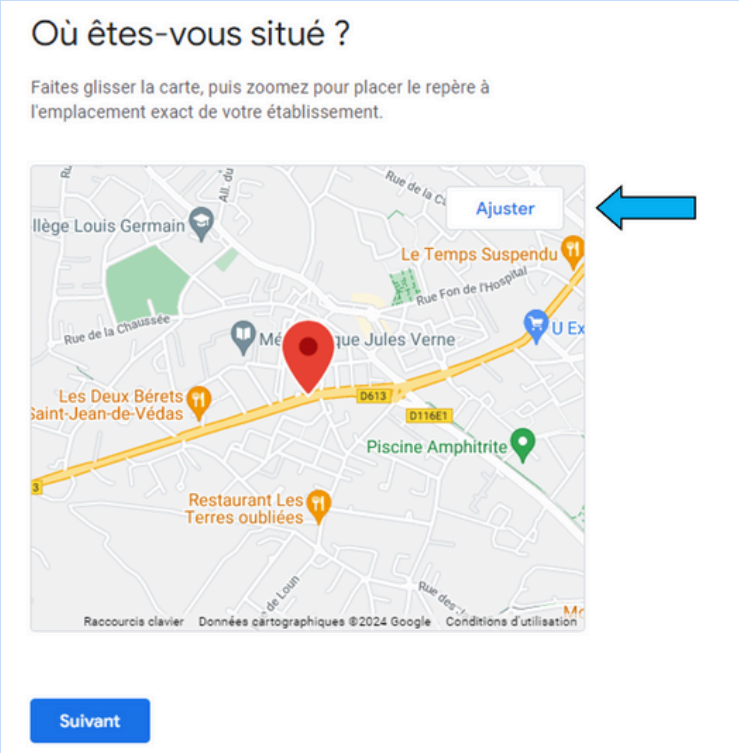

Continuez à remplir le formulaire

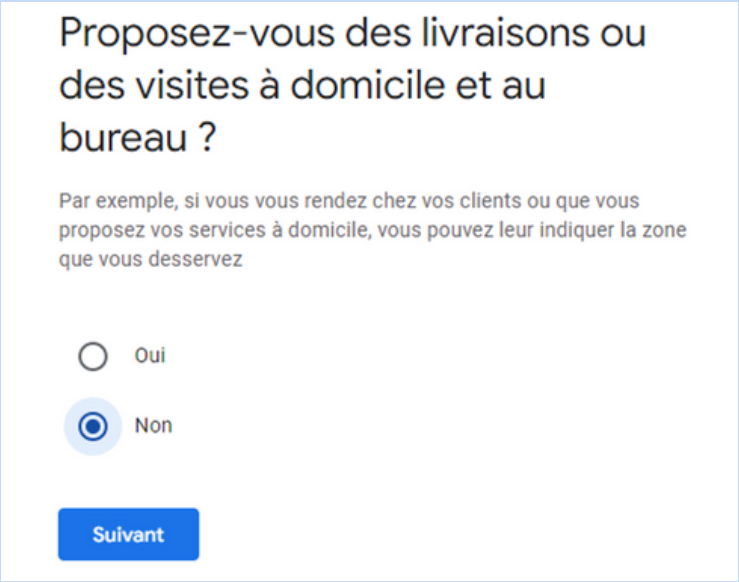

Remplir vos coordonnées ("Site Web" facultatif)

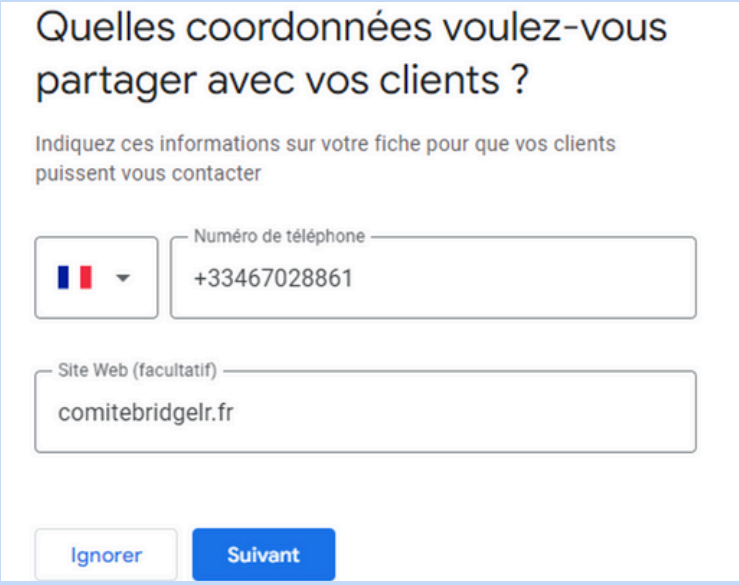

Votre fiche est validée, il ne reste que quelques étapes

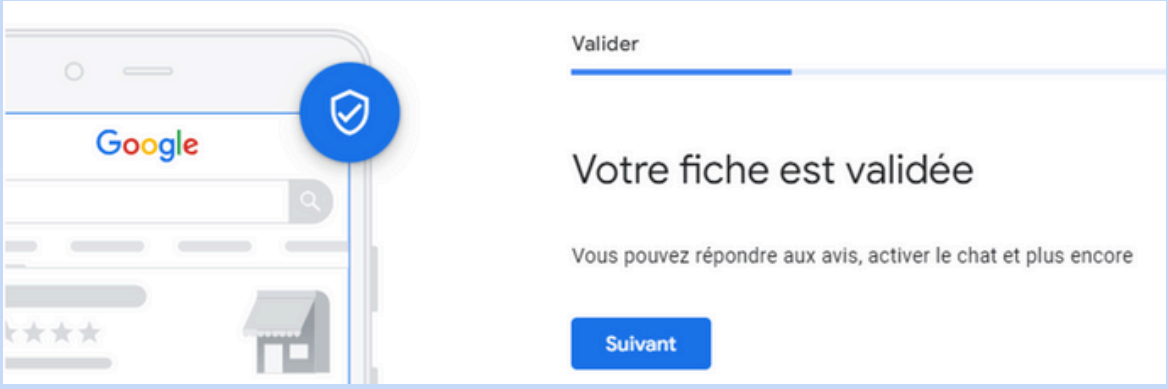

Ajoutez vos jours et vos horaires (facultatif)

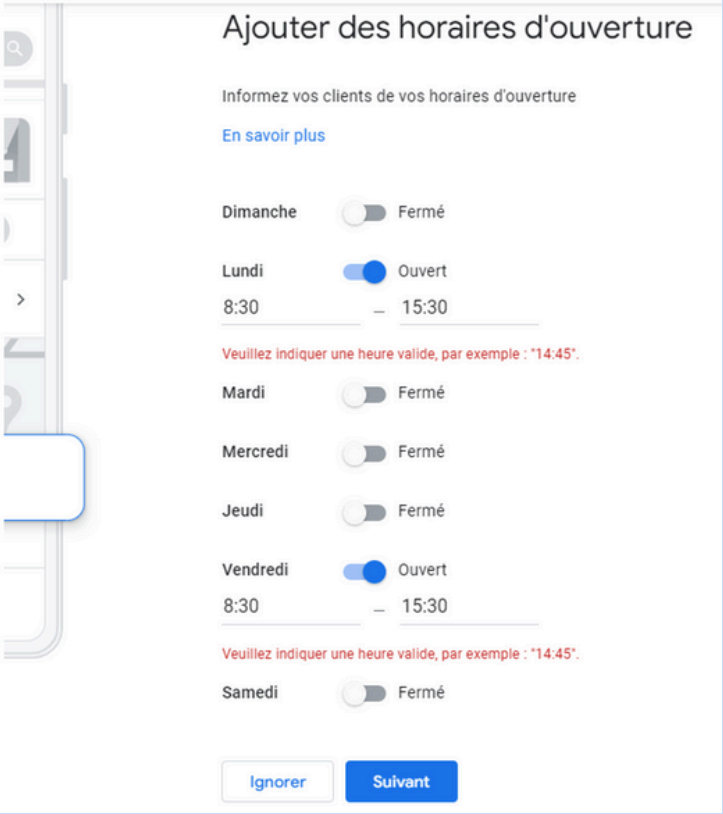

Vous pouvez ajouter une description (facultatif)

Vous pouvez ajouter des photos de votre club (facultatif)

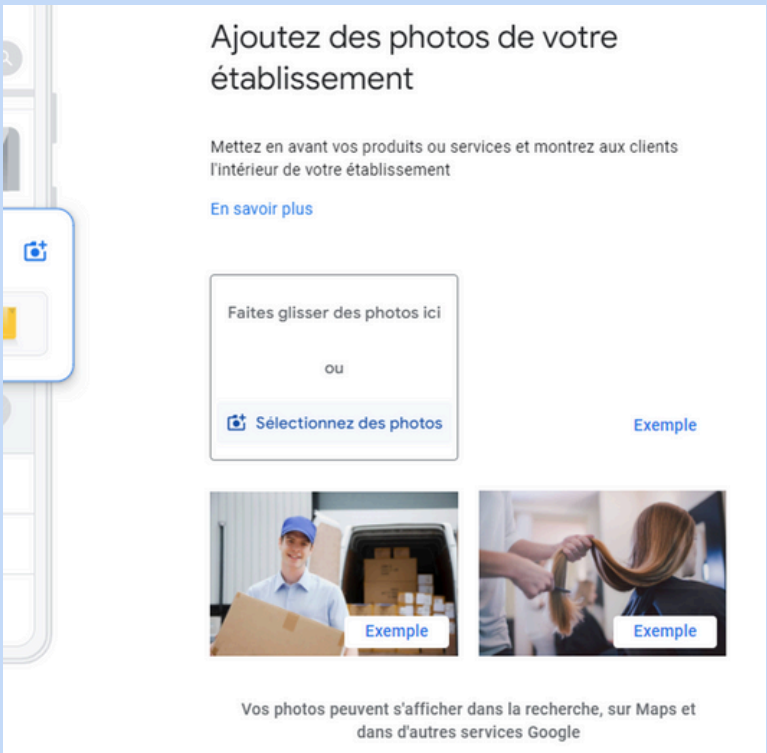

Une publicité Google est possible pour promouvoir votre club. Cette étape est facultative, vous pouvez l'ignorer

Vous pouvez également ignorer cette étape qui sert à créer une adresse mail professionnelle et d'autres fonctionnalités

Vous pourrez modifier votre fiche à tout moment

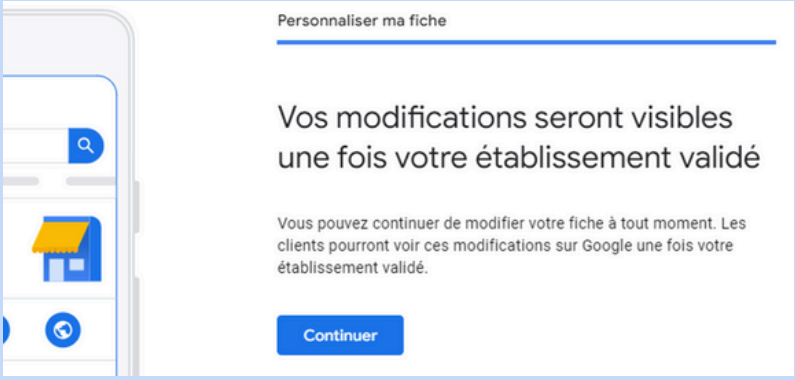
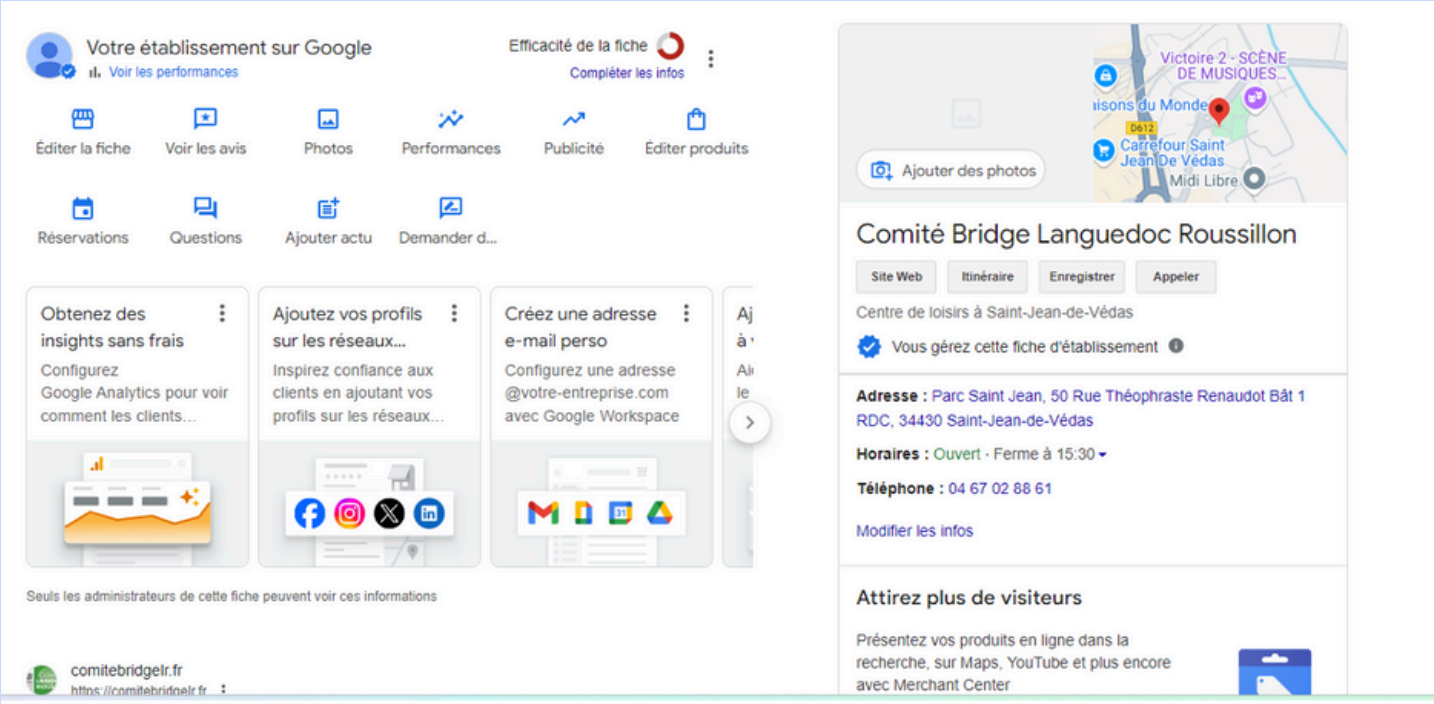
Bravo votre fiche est à présent créée et l'itinéraire est disponible pour vos visiteurs